

Producto

ESTRUCTURAS COMPUESTAS

DE HOJA OCULTA



- Personalización de la carpintería • Esbeltez de la hoja oculta •

K·LINE
LA VENTANA LUMINOSA

ESTRUCTURAS COMPUESTAS DE HOJA OCULTA

- Armonía de volúmenes • Superficie acristalada óptima • Pureza y elegancia de líneas

VENTAJAS

- Gran variedad de composiciones: de las más simples a las más complejas.
- Creación de estructuras compuestas de grandes dimensiones.
- Máxima luminosidad gracias a la hoja oculta.
- Hoja y fijo con la misma luz libre.
- Carpintería fabricada a medida.



DESCRIPCIÓN TÉCNICA

- Marco con rotura de puente térmico, ensamblado a corte de inglete.
- Drenaje invisible desde el exterior.
- Marco con tapajuntas interior integrado.
- Babero de apoyo inferior (rechazando el agua) clipado después de la instalación de la carpintería.
- Hoja oculta con revestimiento aislante (32 a 39 mm) ensamblada a corte de inglete.
- Junquillos exteriores clipados integrando la junta del vidrio y del batiente.
- Estanqueidad entre marco y hoja asegurada por 2 juntas de EPDM.
- Vidrio aislante de 24, 30, 42 o 48 mm.
- Vidrio aislante con intercalario negro y relleno de gas argón.



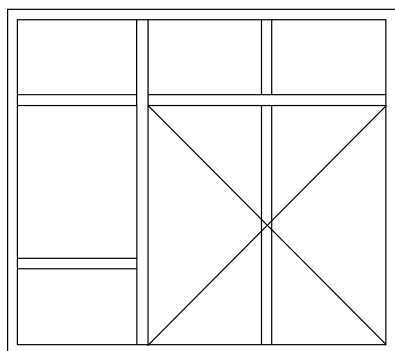
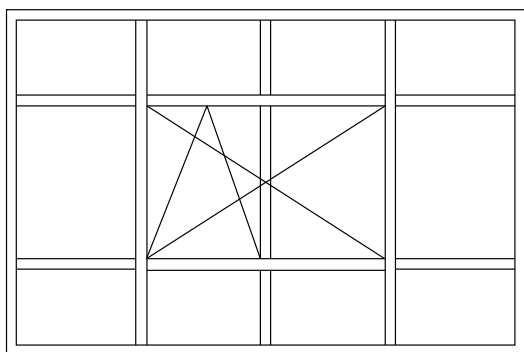
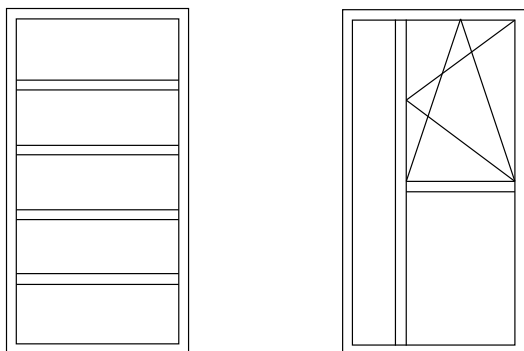
Consulta todas nuestras secciones en www.ventanaskline.com

+ ESTÉTICA

- Hoja oculta (+ luminosidad).
- Pureza de líneas.
- Esbeltez de los perfiles de aluminio.
- Marco a la vista: sólo 63 mm.
- Batiente central de 86 mm.
- Perfecta armonía exterior fijo / hoja.
- Bisagras invisibles* (opcional).
- Manillas disponibles en varios colores: blanco, negro y acero (opcional).
- 30 colores de la gama a elegir.
- Bicolor: Blanco mate en interior / 30 colores a elegir en exterior.



EJEMPLOS DE COMBINACIONES POSIBLES



Para otras combinaciones, consultar.

OPCIONES DE CONFIGURACIÓN

- 30 colores de la gama a elegir.
- Bicolor (blanco mate por dentro/color por fuera) o monocolor.
- Amplia variedad de vidrios (dobles o triples) de 24, 30, 42 o 48 mm.
- Cuarterones integrados (aluminio bicolor o monocolor).
- Panel inferior (para hoja de 24 ó 30 mm).
- Rejillas de ventilación.
- Ventana con acceso bomberos.
- Oscilobatiente de manejo intuitivo.
- Tirador interior de latón, cerradura con llave.
- Opción balconera con montante con cerradura de cilindro y doble pestillo con 5 puntos de cierre (excepto hojas de 42 y 48 mm).
- Raíl de 20 mm adaptado a paso minusvalía.
- Persianas monobloc K•LINE (según medidas) de desbordamiento exterior o interior.

DIMENSIONES INDICATIVAS (consultar)

- Limitaciones : la dimensión mínima es de 2550 mm, con un máximo de 6500 mm



K•LINE

Tel. 935 735 320 - Fax 935 735 321

Calle Diesel, 1 • 08150 Parets del Vallés (Barcelona)

aluminio@ventanaskline.com

www.ventanaskline.com

Web

Tel.

+34 935 735 320

K•LINE
LA VENTANA LUMINOSA